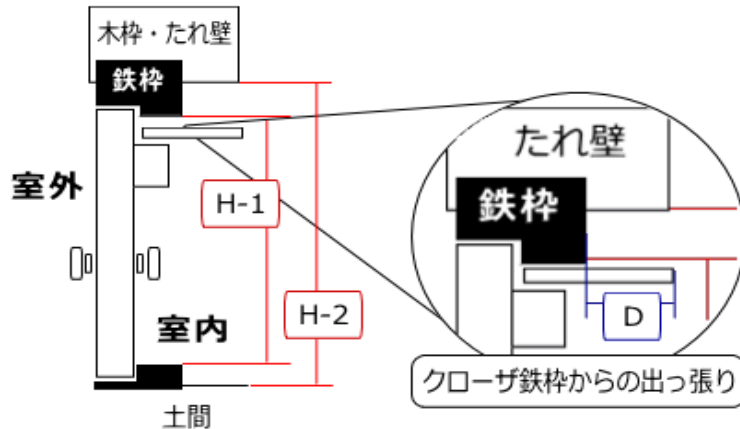
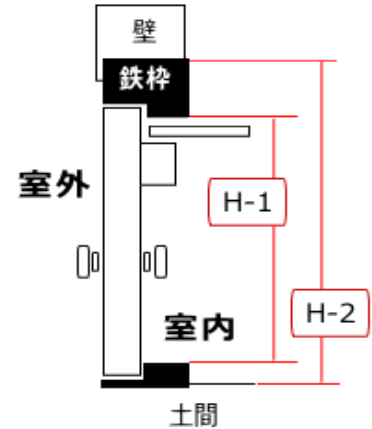


玄関網戸採寸シート

縦高さと奥行きの測り方

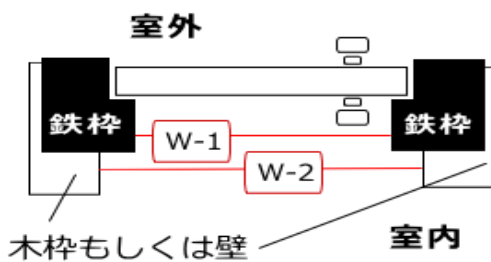


*木枠・たれ壁がない場合

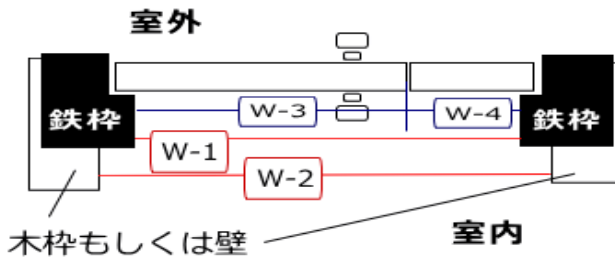


H-1	mm	既存ドアの鉄枠内寸
H-2	mm	玄関土間から木枠もしくは、たれ壁までの寸法
D	mm	ドアクローザの出っ張り寸法

横幅の測り方



*親子扉の場合



W-1	mm	既存ドアの鉄枠内寸
W-2	mm	木枠もしくは、壁までの寸法
W-3	mm	ドア鉄枠から親扉の端
W-4	mm	ドア鉄枠から子扉の端 *親子共、施工の場合

お名前

ご住所

お電話番号

FAX番号

商品名

色

内容

お見積・ご注文

お問合せ

* なるべく太字でご記入をお願いします。

工事

要・不要

ライフサービス FAX 番号 045-541-1308